SKLADBY SDK KONSTRUKCÍ

SDK W1 — **Příčka s jednoduchými ocelovými profily CW - dvojitě opláštěná**
- konstrukce CW 100 á 41,7cm
- vodorovné profily UW 100
- s vloženou akustickou minerální izolace tl. 80mm
- dvojité opláštění - desky GKB 2x12,5mm
- celková tl. příčky 150mm
- požadovaná laboratorní neprůzvučnost **R_w= 56dB**

SDK W2 — **Příčka s jednoduchými ocelovými profily CW - dvojitě opláštěná**
- konstrukce CW 100 á 41,7cm
- vodorovné profily UW 100
- s vloženou akustickou minerální izolace tl. 80mm
- dvojité opláštění - desky GKB 2x12,5mm (ze strany učebny) - desky GKBi 2x12,5mm (ze strany WC)
- celková tl. příčky 150mm
- požadovaná laboratorní neprůzvučnost **R_w= 56dB**

SDK W3 — **Příčka s jednoduchými ocelovými profily CW - dvojitě opláštěná**
- konstrukce CW 50 á 41,7cm
- vodorovné profily UW 50
- s vloženou akustickou minerální izolace tl. 40mm
- dvojité opláštění - desky GKB 2x12,5mm
- celková tl. příčky 100mm
- požadovaná laboratorní neprůzvučnost **R_w= 51dB**

SDK W4 — **Příčka s jednoduchými ocelovými profily CW - dvojitě opláštěná**
- konstrukce CW 50 á 41,7cm
- vodorovné profily UW 50
- s vloženou akustickou minerální izolace tl. 40mm
- dvojité opláštění - desky GKB 2x12,5mm (ze strany chodby) - desky GKBi 2x12,5mm (ze strany WC)
- celková tl. příčky 100mm
- požadovaná laboratorní neprůzvučnost **R_w= 51dB**

SDK W5 — **Šachtová stěna s dvojitými ocelovými profily CW - dvojitě opláštěná**
- konstrukce z dvojitých sešroubovaných profilů CW 50
- vodorovné profily UW 50
- s vloženou minerální izolací tl. 50mm
- dvojité opláštění - desky GKF 2x12,5mm
- celková tl. stěny 75mm
- požadovaná požární odolnost **EI 30 oboustranně**

POZN.: SKLADBY SDK KONSTRUKCÍ PRO OBKLAD PODKROVÍ JSOU UVEDENY VE SKLADBÁCH STŘECH

PROVEDENÍ SDK KONSTRUKCÍ

- VŠECHNY SDK KONSTRUKCE (KTERÉHOKOLI SYSTÉMU) BUDOU PROVEDENY DLE POŽADAVKU NA POŽÁRNÍ ODOLNOST A AKUSTICKÝ ÚTLUM
- POŽÁRNÍ PODHLED SE MUSÍ V CELÉ DÉLCE A TLOUŠŤCE STÝKAT S OBVODOVOU STĚNOU A MUSÍ BÝT ZAJIŠTĚNA JEHO CELISTVOST
- VEŠKERÉ UPEVŇOVACÍ ROŠTY BUDOU SYSTÉMOVÉ KOVOVÉ
- NAD POŽÁRNÍMI PODHLEDY NESMÍ BÝT VEDENY PÁTEŘNÍ ROZVODY ELEKTRO ANI CENTRÁLNÍ ROZVODY JINÉ KABELÁŽE; JE MOŽNO VÉST POUZE INSTALACI K PŘISAZENÝM SVÍTIDLŮM
- KOTVENÍ VEŠKERÝCH ZAŘIZOVACÍCH PŘEDMĚTŮ DO PŘÍČEK BUDE PROVEDENO POMOCÍ SYSTÉMOVÉ KONSTRUKCE PRO UCHYCENÍ KONKRÉTNÍHO ZAŘIZOVACÍHO PŘEDMĚTU
- KOTVENÍ ZAŘIZOVACÍCH PŘEDMĚTŮ DO PŘÍČEK SE ŘÍDÍ TECHNOLOGICKÝM PODKLADEM DANÉHO SYSTÉMU, PRO KOTVENÍ TĚŽKÝCH PŘEDMĚTŮ (ZEJMÉNA JEDNOTKY CHLAZENÍ) BUDOU DO PŘÍSLUŠNÝCH SDK PŘÍČEK V MÍSTECH KOTVENÍ PROVEDENY NOSNÉ KOVOVÉ PROFILY UA
- PROVEDENÍ DLE TECHNOLOGICKÝCH PRAVIDEL POUŽITÉHO CERTIFIKOVANÉHO SYSTÉMU S DOKLADY KE KOLAUDACI DLE VYHL. MV 246/2001 Sb. BUDE REALIZOVÁNO FIRMOU S OPRÁVNĚNÍM K PROVÁDĚNÍ PROTIPOŽÁRNÍCH KONSTRUKCÍ

TABULKA MÍSTNOSTÍ (DOTČENO STAVEBNÍMI ÚPRAVAMI)

Č.	Název místnosti	Plocha (m2)	Materiál podlahy	Skladba podlahy	Povrch stěn	Sokl/obklad	Strop
3.01	UČEBNA	36,97	Nová krytina - přírodní linoleum (marmoleum) ve čtvercích	P.04	Lokální opravy a doplnění stávajících omítek, nové SDK konstrukce vytmeleny, kompletně nová omyvatelná malba	Vytažení krytiny do soklové lišty v. 55mm přes fabion, na jedné stěně proveden akustický obklad (AKU-W1), u umyvadla proveden keramický obklad v. 1800mm	Nové kazetové podhledy dle specifikace - v části akustický kazetový podhled (AKU-D1), v části akustický kazetový podhled (AKU-D2)
3.02	CHODBA	15,22	Nová krytina - protiskluzové PVC v roli	P.05	Lokální opravy a doplnění stávajících omítek, nové SDK konstrukce vytmeleny, kompletně nová malba	Vytažení krytiny do soklové lišty v. 55mm přes fabion	Nový celoplošný SDK podhled dle specifikace,kompletně nová malba
3.03	HLAVNÍ CHODBA	49,48	Nová krytina - protiskluzové PVC v roli	P.06 P.07	Lokální opravy a doplnění stávajících omítek, nová tenkovrstvá interiérová omítka obv. stěn, nové SDK konstrukce vytmeleny, kompletně nová malba	Vytažení krytiny do soklové lišty v. 55mm přes fabion	SDK obklad podkroví, v části vodorovný SDK podhled dle specifikace,kompletně nová malba
3.04	TECHN. MÍST.	7,08	Nová krytina - protiskluzové PVC v roli	P.05	Lokální opravy a doplnění stávajících omítek, nová tenkovrstvá interiérová omítka obv. stěn, nové SDK konstrukce vytmeleny, kompletně nová malba	Vytažení krytiny do soklové lišty v. 55mm přes fabion	SDK obklad podkroví, kompletně nová malba
3.05	KABINET	8,90	Nová krytina - přírodní linoleum (marmoleum) v roli	P.08	Nová tenkovrstvá interiérová omítka obv. stěn, nové SDK konstrukce vytmeleny, kompletně nová malba	Vytažení krytiny do soklové lišty v. 55mm přes fabion	SDK obklad podkroví, v části vodorovný SDK podhled dle specifikace,kompletně nová malba
3.06	JAZYKOVÁ UČEBNA "A"	46,72	Nová krytina - přírodní linoleum (marmoleum) ve čtvercích	P.09	Nová jádrová omítka zděné stěny, nová tenkovrstvá interiérová omítka obv. stěn, nové SDK konstrukce vytmeleny, kompletně nová malba	Vytažení krytiny do soklové lišty v. 55mm přes fabion, u umyvadla proveden keramický obklad v. 1800mm	SDK obklad podkroví + malba, vodorovná část s akustickým rastrovým podhledem dle specifikace (AKU-D3, D4)
3.07	JAZYKOVÁ UČEBNA "B"	53,26	Nová krytina - přírodní linoleum (marmoleum) ve čtvercích	P.09	Nová tenkovrstvá interiérová omítka obv. stěn, nové SDK konstrukce vytmeleny, kompletně nová malba	Vytažení krytiny do soklové lišty v. 55mm přes fabion, u umyvadla proveden keramický obklad v. 1800mm	SDK obklad podkroví + malba, vodorovná část s akustickým rastrovým podhledem dle specifikace (AKU-D3, D4)
3.08	BEZB. WC	4,07	Nová keramická dlažba (pod dlažbu provedena hydroizolační stěrka)	P.10	Nová tenkovrstvá interiérová omítka obv. stěn, nové SDK konstrukce vytmeleny, nad obkladem nová malba	Keramický obklad v. 1800mm	Nový celoplošný SDK podhled podkroví dle specifikace,kompletně nová malba
3.09	WC PERSONÁL+ÚKLID	4,16	Nová keramická dlažba (pod dlažbu provedena hydroizolační stěrka)	P.10	Nová tenkovrstvá interiérová omítka obv. stěn, nové SDK konstrukce vytmeleny, nad obkladem nová malba	Keramický obklad v. 1800mm	Nový celoplošný SDK podhled podkroví dle specifikace,kompletně nová malba
		225,86 m2					

POZN.: Dle požadavků § 7 odst. 1 zákona 258/2000 Sb., ve spojení s § 4 odst. 4 vyhlášky 410/2005 Sb. budou ve výukových prostorách použity podlahové krytiny matné a světlé. Předpokládá se použití podlahových dílců v kombinaci třech světlých barev v okrových a šedých odstínech. Po předložení vybraného výrobce krytiny bude upřesněno a odsouhlaseno generálním projektantem a investorem.

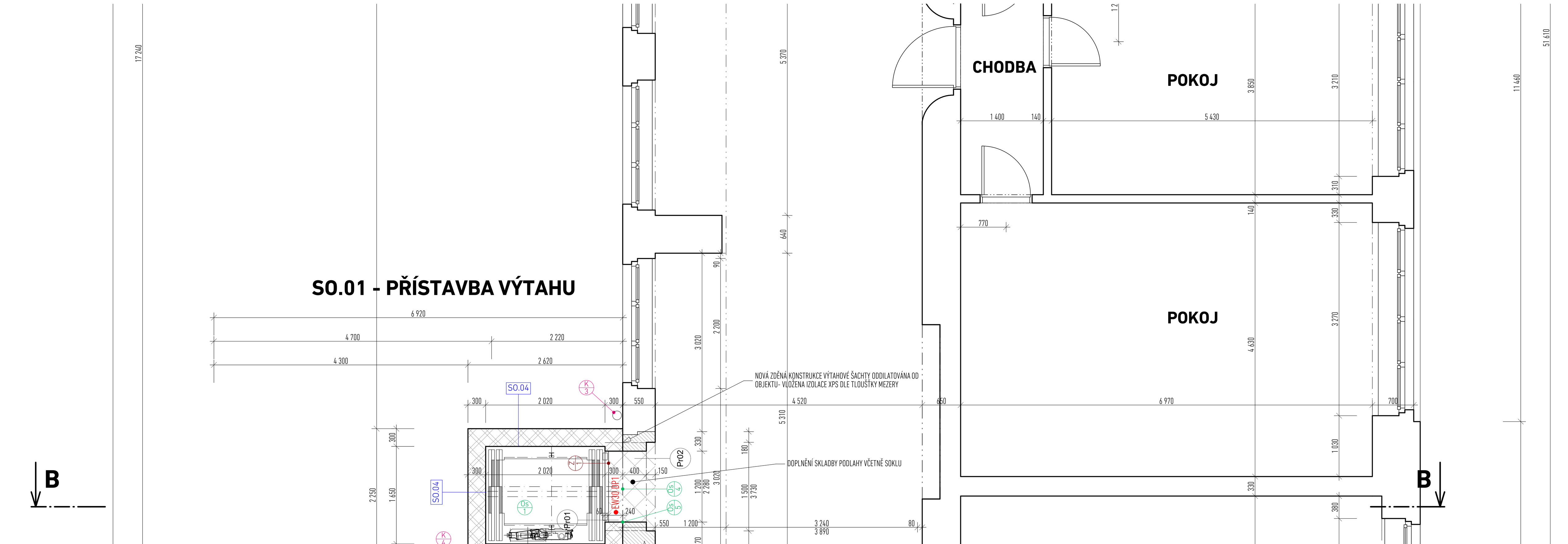

LEGENDA PŘEKLADŮ

NOSNÉ PŘEKLADY

Ozn.	Překlad	Délka (mm)	Min. délka uložení	Počet	Hmotnost (kg/ks)	Celková hmotnost (kg)
Pr01	Železobet. překlad RZP 149/14-24 V	1490	140 mm	2	74,1	148,2
Pr02	Železobet. překlad RZP 149/12-24 V	1490	140 mm	3	64,0	192,0

SPECIFIKACE PODHLEDŮ

KAZETOVÉ PODHLEDY

KAZ D1 — **Zavěšený rastrový podhled s viditelným roštem**
- viditelný kovový rošt na systémových stavitelných závěsech (pérový rychlozávěs)
- rošt vyroben z pozinkované oceli
- rastr profilů 600x600mm
- viditelná šířka T-profilů 24mm
- obvodová lemovací lišta dle systému, kotvena do obvodových stěn a průvlaků
- kovové profily v bílé barvě

- minerální stropní panely tl. 15mm
- vnitřní jádro panelů ze skelného vlákna vysoké hustoty
- porézní povrch
- barva panelů bílá

- provedení sjednotit s akustickým podhledem zbytku místnosti - jednotný vzhled

- celková hloubka systému pod stropem 200mm

- na podhled budou zavěšena přisazená svítidla - zavěšení dle detailu výrobce

PLOCHA PODHLEDU 4.NP - 18.6m²

KAZETOVÉ PODHLEDY AKUSTICKÉ

AKU D1 — **Zavěšený rastrový akustický podhled s viditelným roštem z akusticky pohltivých panelů - akusticky odrazivý povrch (gamma)**
- viditelný kovový rošt na systémových stavitelných závěsech (pérový rychlozávěs)
- rošt vyroben z pozinkované oceli
- rastr profilů 600x600mm
- viditelná šířka T-profilů 24mm
- obvodová lemovací lišta dle systému, kotvena do obvodových stěn a průvlaků
- kovové profily v bílé barvě

- akustické stropní panely tl. 15mm - provedení zvukově odrazivý (gamma)
- vnitřní jádro panelů ze skelného vlákna vysoké hustoty
- porézní povrch akustických panelů
- barva panelů bílá

- panely musí splňovat činitele pohltivosti materiálu dle výpočtu akustické studie
- v případě změny systému nutno na daný výrobek zpracovat novou akustickou studii !

- celková hloubka systému pod stropem 200mm

- na podhled budou zavěšena přisazená svítidla - zavěšení dle detailu výrobce

PLOCHA PODHLEDU 3.NP - 20,8m²

AKU D2 — **Zavěšený rastrový akustický podhled s viditelným roštem z akusticky pohltivých panelů - akusticky pohltivý povrch (alfa)**
- viditelný kovový rošt na systémových stavitelných závěsech (pérový rychlozávěs)
- rošt vyroben z pozinkované oceli
- rastr profilů 600x600mm
- viditelná šířka T-profilů 24mm
- obvodová lemovací lišta dle systému, kotvena do obvodových stěn a průvlaků
- kovové profily v bílé barvě

- akustické stropní panely tl. 15mm - provedení zvukově pohltivý (alfa)
- vnitřní jádro panelů ze skelného vlákna vysoké hustoty
- porézní povrch akustických panelů
- barva panelů bílá

- panely musí splňovat činitele pohltivosti materiálu dle výpočtu akustické studie
- v případě změny systému nutno na daný výrobek zpracovat novou akustickou studii !

- celková hloubka systému pod stropem 200mm

- na podhled budou zavěšena přisazená svítidla - zavěšení dle detailu výrobce

PLOCHA PODHLEDU 3.NP - 18,9m²
4.NP - 33,2m²

AKU D3 — **Zavěšený rastrový akustický podhled s viditelným roštem z akusticky pohltivých panelů - akusticky pohltivý povrch (alfa) + nízkofrekvenční absorbér**
- viditelný kovový rošt na systémových stavitelných závěsech (pérový rychlozávěs)
- různé délky stavitelných závěsů dle šikminy střechy
- rošt vyroben z pozinkované oceli
- rastr profilů 600x600mm
- viditelná šířka T-profilů 24mm
- obvodová lemovací lišta dle systému, kotveno do SDK částí podhledu
- kovové profily v bílé barvě

- akustické stropní panely tl. 15mm - provedení zvukově pohltivý (alfa)
- vnitřní jádro panelů ze skelného vlákna vysoké hustoty
- porézní povrch akustických panelů
- barva panelů bílá

- na konstrukci celoplošně kladeny doplňkové nízkofrekvenční absorbéry
- tl. absorbéru 50mm

- panely musí splňovat činitele pohltivosti materiálu dle výpočtu akustické studie
- v případě změny systému nutno na daný výrobek zpracovat novou akustickou studii !

- celková hloubky systému pod stropem dle stropní šikminy (S.V. = 3300mm)

- na podhled budou zavěšena přisazená svítidla - zavěšení dle detailu výrobce

PLOCHA PODHLEDU 3.NP - 46,8m²

AKU D3 — **Zavěšený rastrový akustický podhled s viditelným roštem z akusticky pohltivých panelů - akusticky odrazivý povrch (gamma)**
- viditelný kovový rošt na systémových stavitelných závěsech (pérový rychlozávěs)
- různé délky stavitelných závěsů dle šikminy střechy
- rošt vyroben z pozinkované oceli
- rastr profilů 600x600mm
- viditelná šířka T-profilů 24mm
- obvodová lemovací lišta dle systému, kotveno do SDK částí podhledu
- kovové profily v bílé barvě

- akustické stropní panely tl. 15mm - provedení zvukově odrazivý (gamma)
- vnitřní jádro panelů ze skelného vlákna vysoké hustoty
- porézní povrch akustických panelů
- barva panelů bílá

- panely musí splňovat činitele pohltivosti materiálu dle výpočtu akustické studie
- v případě změny systému nutno na daný výrobek zpracovat novou akustickou studii !

- celková hloubky systému pod stropem dle stropní šikminy (S.V. = 3300mm)

- na podhled budou zavěšena přisazená svítidla - zavěšení dle detailu výrobce

PLOCHA PODHLEDU 3.NP - 12,2m²

MONTOVANÉ SÁDROKARTONOVÉ PODHLEDY

SDK D1 — **Zavěšený podhled na konstrukci z CD profilů ve dvou úrovních - jednoduše opláštěný**
- dvouúrovňový rošt z profilů CD 60/27 na systémových závěsech (pérový rychlozávěs)
- včetně obvodového UD profilu kotveného do obvodových stěn
- rošt kotven do stropní konstrukce
- jednoduché opláštění - desky GKB 1x12,5mm
- bez vložené izolace
- podhled bez požární izolace

SDK D2 — **Zavěšený podhled na konstrukci z CD profilů ve dvou úrovních - jednoduše opláštěný**
- dvouúrovňový rošt z profilů CD 60/27 na systémových závěsech (pérový rychlozávěs)
- včetně obvodového UD profilu kotveného do obvodových stěn
- rošt kotven do SDK obkladu podkroví - pouze vodorovné zakrytí prostoru hřebene
- jednoduché opláštění - desky GKB 1x12,5mm
- bez vložené izolace
- podhled bez požární izolace

SDK D3 — **Zavěšený podhled na konstrukci z CD profilů ve dvou úrovních - jednoduše opláštěný**
- dvouúrovňový rošt z profilů CD 60/27 na systémových závěsech (pérový rychlozávěs)
- včetně obvodového UD profilu kotveného do obvodových stěn
- rošt kotven do SDK obkladu podkroví - pouze vodorovné zakrytí prostoru hřebene
- jednoduché opláštění - desky GKBi 1x12,5mm
- bez vložené izolace
- podhled bez požární izolace

SPECIFIKACE AKUSTICKÝCH OBKLADŮ

AKU W1 — **Akustický obklad stěn na nosném roštu - děrované cementotřískové desky**
- svislý rošt z dřevěných hranolů 60x60mm
- hranoly kotveny do stěny přes úhelníkové kotvy
- rozteč hranolů dle šířky akustických desek - předpoklad 625mm
- v části bude rastr odskočen od zdiva pro zakrytí stávajících rozvodů a stoupaček ÚT

- obklad pomocí cementotřískových desek s předvrtanými otvory
- tloušťka desek 8mm
- základní formát desky 1250x625 mm
- desky s hladkým povrchem, opatřené základním podnátěrem a finální povrchovou úpravou
- kombinace dvou barevností (standardní barevnosti - kombinace dvou šedých odstínů)
- děrování kruhovými otvory pr. 8mm v rastru 100x100mm
- desky kotveny samořeznými vruty do podkladního roštu dle požadavku výrobce
- požadavky na provedení dle zpracované akustické studie
- v případě změny systému nutno na daný výrobek zpracovat novou akustickou studii !

- do dutiny bude vložen akustický pohlcovač z akustických desek tl. 50mm ze skelné plsti
- desky určeny pro pohltivé vložky akustických obkladů
- desky jednostranně kašírovány černou netkanou skelnou textilií
- desky v celém průřezu hydrofobizovány

- na konstrukci bude zpracována výrobní dokumentace - rastrování, barevnost

PLOCHA OBKLADU STĚNY 3.NP - 14.3m²
4.NP - 29.7m²

LEGENDA MATERIÁLŮ

- STÁVAJÍCÍ NOSNÉ KONSTRUKCE OBJEKTU - ZDIVO PŘEVÁŽNĚ CIHELNÉ (tl. zakresleny dle předané PD a základního zaměření objektu, sondy nebyly prováděny)
- DOZDÍVKY Z CIHEL PLNÝCH CP NA MALTU MVC TL. ZDIVA DLE PROVEDENÍ VAZBY A NÁVAZNOSTI NA STÁVAJÍCÍ ZDIVO
- ŽELEZOBETONOVÉ NOSNÉ KONSTRUKCE Z VYZTUŽENÉHO BETONU VIZ. ČÁST STAVEBNĚ-KONSTRUKČNÍ
- ZDIVO VÝTAHOVÉ ŠACHTY - CIHELNÉ BLOKY TYPU 30 P+D (P15 NA MALTU M10) TL. ZDIVA 300 mm BEZ OMÍTEK BLOKY 247x300x238 mm
- DĚLÍCÍ AKUSTICKÁ STĚNA 4.NP - CIHELNÉ BLOKY TYPU 19AKU (P10 NA MALTU M5) TL. ZDIVA 190 mm BEZ OMÍTEK BLOKY 372x190x238 mm
- SYSTÉM VNITŘNÍHO ZATEPLENÍ - MINERÁLNÍ BEZVLÁKNITÉ TEPELNĚIZOLAČNÍ TVÁRNICE TL. PŘÍZDÍVKY 200mm BEZ OMÍTEK DETAILY OKEN (PARAPET, OSTĚNÍ, NADPRAŽÍ) DOPLNĚNY DESKAMI PRO OSTĚNÍ TL. 40mm
- KONSTRUKCE Z PROSTÉHO NEBO VÝPLŇOVÉHO BETONU - VIZ. SKLADBY KONSTRUKCÍ
- TEPELNÁ IZOLACE - VIZ. SKLADBY KONSTRUKCÍ
- VRSTVY HYDROIZOLACE, SEPARAČNÍ FOLIE, DIFUZNÍ FOLIE - VIZ. SKLADBY KONSTRUKCÍ
- HUTNĚNÉ NÁSYPY
- ROSTLÝ TERÉN
- (1500) KERAMICKÝ OBKLAD VÝŠKY NAZNAČENY VE VÝKRESECH
- ±0,000 KÓTA VÝŠKOVÉ ÚROVNĚ ČISTÉ PODLAHY
- PODŘÍZNUTÍ DVEŘÍ

POZNÁMKY:

- TLOUŠŤKY ZDÍ JSOU ZAKRESLENY DLE ČÁSTEČNÉHO ZAMĚŘENÍ VNITŘNÍCH DISPOZIC OBJEKTU A DLE PŘEDANÉ PROJEKTOVÉ DOKUMENTACE (ZAMĚŘENÍ STÁVAJÍCÍHO STAVU SZŠ V MLADÉ BOLESLAVI - 07/1989), SONDY DO KONSTRUKCÍ NEBYLY PROVÁDĚNY
- JEDNOTLIVÉ SKLADBY KONSTRUKCÍ A PODLAH BUDOU UPŘESNĚNY PŘI PROVÁDĚNÍ BOURACÍCH PRACÍ, JEDNÁ SE ZEJMÉNA O SKLADBU PODLAH
- VEŠKERÉ SVISLÉ NOSNÉ I NENOSNÉ KONSTRUKCE MUSÍ SPLŇOVAT MINIMÁLNÍ POŽÁRNÍ ODOLNOST UDANOU V PROJEKTU PBŘ
- VEŠKERÉ SVISLÉ NOSNÉ I NENOSNÉ KONSTRUKCE MUSÍ SPLŇOVAT AKUSTICKÉ POŽADAVKY DLE ČSN 73 0532, POKUD NEJSOU V PD STANOVENY HODNOTY VYŠŠÍ
- VŠECHNY HRANY ZDĚNÝCH KONSTRUKCÍ BUDOU POD OMÍTKOU VYZTUŽENY NÁROŽNÍMI PROFILY
- VEŠKERÉ ROZDÍLNÉ MATERIÁLY BUDOU POD OMÍTKOU PŘETAŽENY PERLINKOU, ABY SE PŘEDEŠLO VZNIKU MIKROTRHLIN V DŮSLEDKU ROZDÍLNÝCH VLASTNOSTÍ MATERIÁLŮ
- KONSTRUKCE VÝTAHOVÉ ŠACHTY BUDE PROVEDENA DLE ČSN EN 81-20 ED.2 A NOREM SOUVISEJÍCÍCH
- VŠECHNY NOVÉ PŘÍČKY JSOU VŽDY NAVRŽENY NA CELOU VÝŠKU PODLAŽÍ S UKONČENÍM POD KONSTRUKCÍ KROVU
- PŘEKLADY PRO BOURANÉ OTVORY VE STÁVAJÍCÍCH KONSTRUKCÍCH BUDOU Z OCELOVÝCH VÁLCOVANÝCH PROFILŮ, PŘÍP. BETONOVÉ TYPU RZP
- PŘEKLADY NA VNITŘNÍMI MONTOVANÝMI PŘÍČKAMI BUDOU ŘEŠENY V RÁMCI NOSNÉ KOVOVÉ KONSTRUKCE
- VEŠKERÉ VEDENÍ INSTALAČNÍHO POTRUBÍ JE UVAŽOVÁNO V KONSTRUKCÍCH MONTOVANÝCH PŘÍČEK A PŘEDSTĚN, VEDENÍ BUDE NAPOJENO NA STÁVAJÍCÍ ROZVODY V OBJEKTU
- PROSTUPY JEDNOTLIVÝCH PROFESÍ (ZTI, UT, ELEKTRO,...) MUSÍ BÝT ZKOORDINOVÁNY A PROVEDENY V SOULADU S JEDNOTLIVÝMI PD PROFESÍ. NAD PROSTUPY VE ZDĚNÝCH KONSTUKCÍCH BUDOU PROVEDENY PŘEKLADY Z PROFILŮ L100/100/8
- NA POTRUBÍ BUDOU V MÍSTĚ PROSTUPŮ POŽÁRNĚ DĚLÍCÍMI KONSTRUKCEMI OSAZENY POŽÁRNÍ MANŽETY, DOTĚSNĚNÍ PROSTUPŮ BUDE PROVEDENO CERTIFIKOVANÝMI SYSTÉMY (NAPŘ. HILTY, INTUMEX)
- PŘESNÉ UMÍSTĚNÍ ZAŘIZOVACÍCH PŘEDMĚTŮ JE NUTNO ZKOORDINOVAT NA STAVBĚ DLE ROZMĚRŮ DODANÝCH VÝROBKŮ A S OHLEDEM NA PRVKY INTERIÉRU A ZAŘÍZENÍ ELEKTROINSTALACÍ
- ZOBRAZENÉ VYBAVENÍ NÁBYTKEM JE POUZE ILUSTRAČNÍ, PODLE KTERÉHO BYLY NAVRŽENY KONCOVÉ PRVKY VNITŘNÍCH INSTALACÍ

VZHLEDEM K TOMU, ŽE SE JEDNÁ O REKONSTRUKCI, EXISTUJE RIZIKO, ŽE STAV NĚKTERÝCH NAVRŽENÝCH KONSTRUKCÍ A DETAILŮ BUDE JINÝ, NEŽ BYL PŘEDPOKLÁDÁN. TOTO RIZIKO JE NEJVĚTŠÍ U VŠECH DETAILŮ, KTERÉ NEBYLO MOŽNO PŘI PRŮZKUMU ZCELA OBNAŽIT. V TĚCHTO MÍSTECH NENÍ PŘESNĚ ZNÁMA SKUTEČNÁ KONSTRUKCE. PROJEKTANT SI VYHRAZUJE PRÁVO NA ZMĚNU KONCEPCE ŘEŠENÍ V PŘÍPADĚ ODLIŠNÝCH SKUTEČNOSTÍ ZJIŠTĚNÝCH PŘI VLASTNÍM PROVÁDĚNÍ STAVBY.

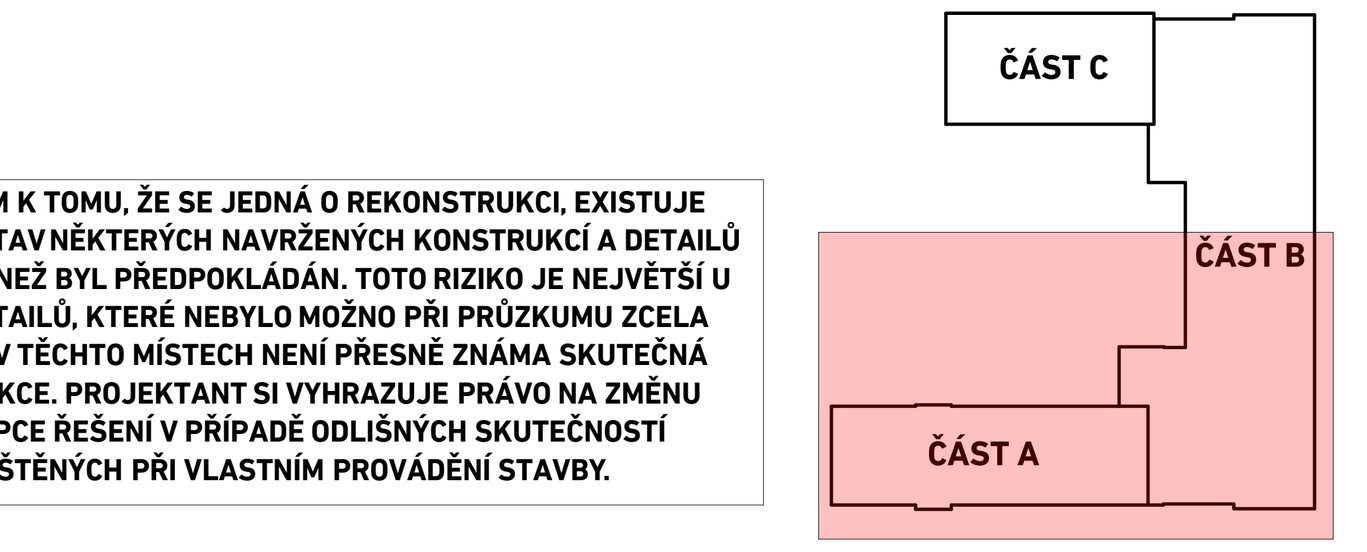

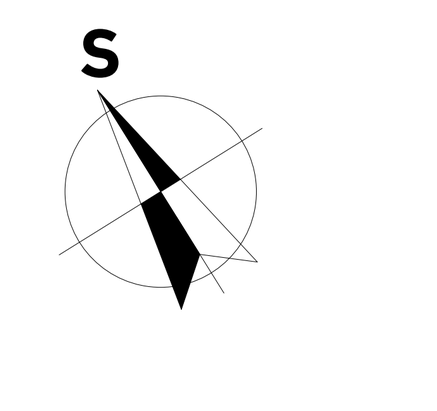

±0,000 = stávající podlaha 1.NP
Souřadný systém: JTSK
Výškový systém: BpV

PROJEKTANT ARCHITEKTONICKO STAVEBNÍ:

VEDOUCÍ PROJEKTANT	VYPRACOVAL	TECHNICKÁ KONTROLA	PROJECTICON s.r.o. PROJEKČNÍ A KONZULTAČNÍ KANCELÁŘ
Ing. Pavel Ježek	Ing. Ondřej Bílek	Ing. Pavel Ježek	
INVESTOR	Střední zdravotnická škola a Vyšší odborná škola zdravotnická, B. Němcové 482, Mladá Boleslav		Projecticon s.r.o. Antonína Kopeckého 151 549 22 Nový Hrádek IČO: 28809459
MÍSTO STAVBY	st. 1657, k.ú. Mladá Boleslav		
STAVBA	STAVEBNÍ ÚPRAVY ŠKOLY - PŮDNÍ VESTAVBA UČEBEN SE ZÁZEMÍM A PŘÍSTAVBA NOVÉHO VÝTAHU		FORMÁT 14x A4 / DATUM 11/2023 / STUPEŇ PD DPS
OBSAH	NOVÝ STAV - PŮDORYS 3.NP		MĚŘÍTKO 1:50 / Č. VÝKR. D.1.1.16